

The text 'Love Training' is written in a vibrant red, elegant cursive script. It is surrounded by several small hearts in various shades of red and black, scattered around the main text.

Love Training

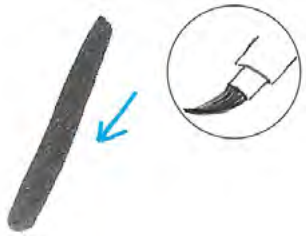
Calli

GRAPHIQUE

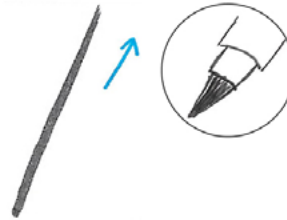
www.calligraphique.com

Les principes du brush lettering

Le brush lettering consiste à utiliser un feutre pinceau pour créer une belle écriture. Celle-ci fonctionne sur un système de pleins et de déliés. Les traits qui montent sont fins, ce sont les déliés (ou ascendants) ; les traits qui descendent sont plus larges, on les nomme pleins (ou descendants).



Traits descendants = pleins.
Forte pression sur la pointe du feutre.



Traits ascendants = déliés.
Pression très légère sur la pointe du feutre.




Traits horizontaux = neutres.



Les formes de base du brush lettering

Grâce à ces traits pleins et déliés, on va maintenant apprendre les formes de base. Il est essentiel de maîtriser celles-ci car elles servent à la formation de toutes les lettres de l'alphabet. Suivez bien les flèches pour les tracer dans le bon sens.



Échauffements cœur

Pour vous échauffer, tracez ces volûtes en forme de cœur ! Allez bien lentement pour maîtriser votre geste !




L 'alphabet

a b c d e f
g h i j k l
m n o p q
r s t u v
w x y z

A B C D E F
G H I J K
L M N O P
Q R S T U V
W X Y Z

Les mots





Les mots enrichis

Bounce lettering : toutes les lettres ne sont pas sur le même niveau



love



love

Flourish lettering : on ajoute aux lettres des vlutes

Je t'aime

Je t'aime

Les mots - Écriture en petit format



love



Je t'aime

Les mots - Écriture en petit format

love

love

Je t'aime

Je t'aime

ALL
you need
is
love
(and.....)

ALL
you need
is
love
(and.....)

I
Love
ME
more!

I
Love
ME
more!

Blank handwriting practice lines consisting of multiple sets of horizontal lines. Each set includes a solid top line, a dashed midline, and a solid bottom line, providing a guide for letter height and placement.

Blank handwriting practice lines consisting of multiple sets of solid top and bottom lines with a dashed midline.

Handwriting practice lines consisting of multiple sets of horizontal lines. Each set includes a solid top line, a dashed midline, and a solid bottom line, providing a guide for letter height and placement.

Handwriting practice lines consisting of multiple sets of horizontal lines. Each set includes a solid top line, a dashed midline, and a solid bottom line, providing a guide for letter height and placement.